VÝKRES VÝSTUŽE SCHODISKA
NÁSTUPNÉ RAMENO
MIERKA 1:25

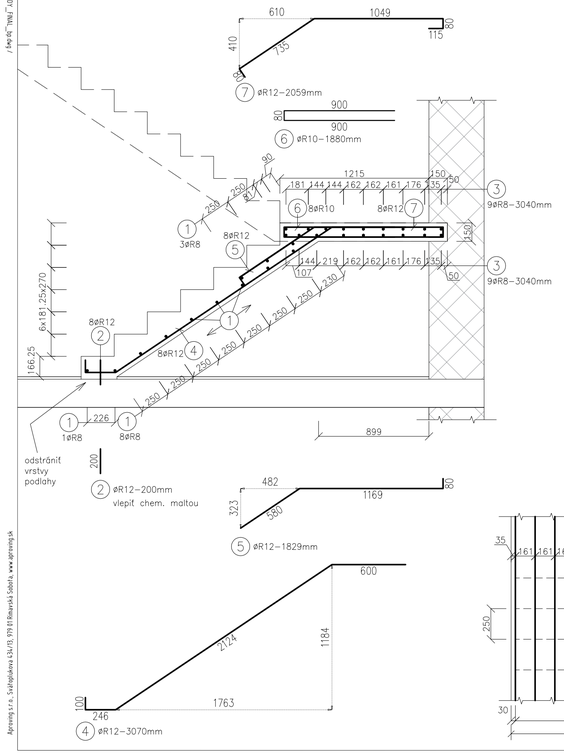

VÝKRES VÝSTUŽE SCHODISKA
VÝSTUPNÉ RAMENO
MIERKA 1:25

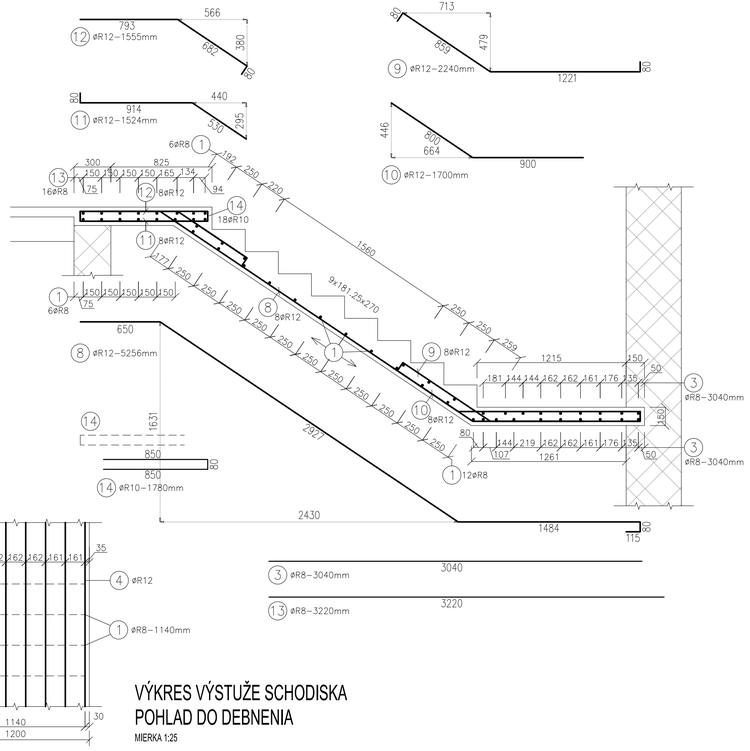

VÝKRES VÝSTUŽE SCHODISKA
POHLAD DO DEBNENIA
MIERKA 1:25

PÔDORYS SCHODISKA
MIERKA 1:50

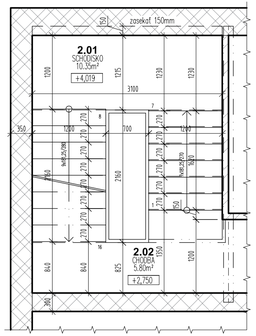

VÝSTUŽ PODESTY - PÔDORYS
MIERKA 1:50

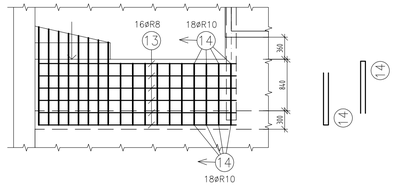

VÝKAZ BETONÁRSKEJ VÝSTUŽE SCHODISKA

POL.	PROFIL (ø)	DĹŽKA (mm)	ks	CELK. DĹŽKA (m) BSt 500S (10505) 8	10	12	Pozn.
1	8	1140	18	20,52			
2	12	200	8			1,60	
3	8	3040	18	54,72			
4	12	3070	8			24,56	
5	12	1829	8			14,63	
6	10	1880	8		15,04		
7	12	2059	8			16,47	
8	12	5256	8			42,05	
9	12	2240	8			17,92	
10	12	1700	8			13,60	
11	12	1524	8			12,19	
12	12	1555	8			12,44	
13	8	3220	16	51,52			
14	10	1780	36		64,08		
DĹŽKA SPOLU (m)				126,76	79,12	155,46	
kg/bm				0,395	0,617	0,888	
HMOTNOSŤ SPOLU (kg)				50,02	48,78	138,02	
HMOTNOSŤ CELKOM (kg)				236,82			

BETÓN	VÝSTUŽ, OCEĽ
STN EN 206-1	BSt 500S / alt. 10505 (R) /
C25/30-XC1-Cl0,4-Dmax16-F3	OCEĽ: 11 373, PEVNOSTNÁ TRIEDA S355
krytie výstuže 30mm	skrutky pevn. trieda 8.8, elektródy E 44.72, E 44.83

PROJEKTOVÁ DOKUMENTÁCIA JE SÚČASŤOU ARCHITEKTONICKÉHO DIELA A PODLIEHA ZÁKONU O AUTORSKOM PRÁVE. PREZENTOVANÉ TECHNICKÉ VÝKRESY A VŠETKY TEXTOVÉ SÚČASTI PROJEKTU DEFINUJÚ DIELO, ALEBO JEHO ČASŤ. Z TOHO TITULU JE PROJEKT DUŠEVNÝM MAJETKOM AUTORA, A PRETO POUŽÍVAŤ , ROZMNOŽOVAŤ A PUBLIKOVAŤ HO MOŽNO IBA SO SÚHLASOM AUTORA !
ZMENY V PROJEKTE MOŽNO VYKONAŤ IBA S PÍSOMNÝM SÚHLASOM AUTOROV !

POZNÁMKA:

- VŠETKY ROZMERY PRED VÝROBOU OVERIŤ NA STAVBE
- ROZDIELY ZISTENÉ NA STAVBE OPROTI PD JE NUTNÉ V TECHNICKOM RIEŠENÍ ODSÚHLASIŤ S PROJEKTANTOM
- VŠETKY ZMENY A ÚPRAVY MATERIÁLOVÉHO RIEŠENIA PRED REALIZÁCIOU PRÁC ODSÚHLASIŤ S PROJEKTANTOM
- DOKUMENTÁCIA STUPŇA PROJEKT REALIZÁCIE STAVBY NENAHRÁDZA ODÁVATELSKO-VÝROBNÚ DOKUMENTÁCIU
- DODÁVATELSKO-VÝROBNÁ DOKUMENTÁCIA VRÁTANE DETAILOV MUSÍ BYŤ PRED VÝROBOU A REALIZÁCIOU PREDLOŽENÁ NA ODSÚHLASENIE PROJEKTANTOVI
- TECHNICKÁ SPRÁVA JE NEODDELITEĽNOU SÚČASŤOU PROJEKTOVEJ DOKUMENTÁCIE

- KRYTIE HLAVNEJ POZDĽŽNEJ VÝSTUŽE JE 30mm
- STYKOVANIE HLAVNEJ VÝSTUŽE VENCOV NA DĽŽKE min. 75xØ ... napr. Ø12 - 900mm
- VO VÝKRESE NEVYZNAČENÉ STAVEB. ÚPRAVY - PRIERAZY, DRÁŽKY, atď. REALIZOVAŤ PODĽA PROJEKTU ZDRAVOTECHNIKA, VYKUROVANIE, ELEKTROINSTALÁCIA
- PRIERAZY VÄČŠIE AKO 150x150mm KONZULTOVAŤ PRED ICH VYHOTOVENÍM S PROJEKTANTOM STATIKY

http://www.aproving.sk

±0,000 = ... m n.m. (URČENÁ PRI REALIZÁCII) VÝŠKOVÝ SYSTÉM : BPV

ZMENA	A			PEČIATKA: Ing. Jozef HÝROŠ, autorizovaný stavebný inžinier, 5344 * 13, Slovenská republika
	B			
	C	DÁTUM:	PODPIS:	
AUTOR PROJEKTU:	ZODP. PROJEKTANT:	VYPRACOVAL:	KONTROLOVAL:	
Ing. Roman Vaľo	Ing. Jozef Hýroš	Ing. Branislav Gaška	Ing. Jozef Hýroš	
STAVEBNÍK:	Ministerstvo vnútra Slovenskej republiky, Pribinova č. 2, 812 72 Bratislava			PODPIS:
MIESTO STAVBY:	Teplická 263, 049 32 Štítnik, č.p. 173/1, k.ú. Štítnik, okres Rožňava			
NÁZOV STAVBY:	**Štítnik OO PZ, rekonštrukcia objektu** Teplická 263, 049 32 Štítnik, č.p. 173/1, k.ú. Štítnik, okres Rožňava			MIERKA: **1:25** / Č. PARÉ:
OBJEKT:	SO-01 Obvodné oddelenie PZ Štítnik			
OBSAH:	VÝKRES TVARU A VÝSTUŽE SCHODISKA	ARCH. Č.:	A41/2017	Č. VÝKRESU:
STUPEŇ:	**PROJEKT PRE STAVEBNÉ POVOLENIE**	DÁTUM:	09/2017	**S-4**
PROFESIA:	**STATIKA**	FORMÁT:	04xA4	